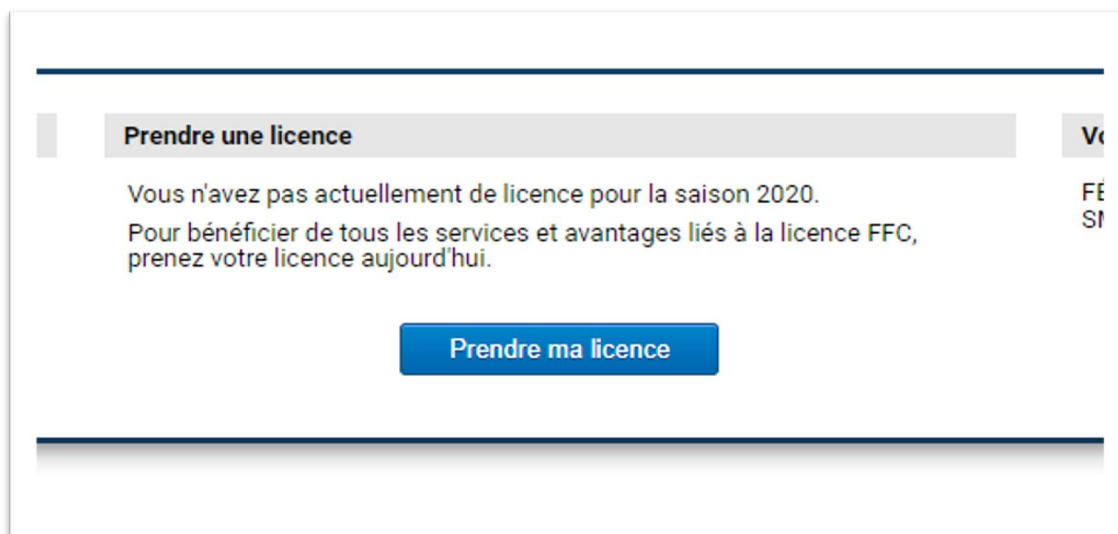




# Prise de licence dématérialisée

*Guide Utilisateur*

Lors de la connexion sur l'espace licencié, si la personne n'a pas de licence sur la saison en cours, un message apparaît.



En cliquant sur le bouton, la personne accède donc à l'enregistrement en ligne d'une demande de licence dématérialisée.


L'enregistrement d'une demande se passe en 7 étapes :

1. Vérification des informations personnelles
2. Sélection du type de licence
3. Sélection du club
4. Sélection de la catégorie de licence
5. Sélection de la sous-catégorie et de la discipline
6. Lecture / téléchargement / remplissage des documents
7. Finalisation, signature électronique et enregistrement

## 1. VÉRIFICATION DES INFORMATIONS PERSONNELLES

L'écran présenté reprend les informations enregistrées au niveau du compte FFC de la personne.

Merci de valider ou modifier les informations suivantes préalablement à l'enregistrement d'une demande de licence.

<b>Nom</b>		 Cliquez pour modifier
Mr LICENCIE Lambda		
<b>Naissance</b>	<b>Nationalité</b>	
01/03/1987	FRANCE	
<b>Adresse eMail</b>		
espace.licence@ffc.fr		
<b>Téléphone</b>	<b>Mobile</b>	
0101010101	06 06 06 06 06	
<b>Adresse</b>		
Vélodrome Saint quentin		
<b>CP</b>	<b>Ville</b>	<b>Pays</b>
78180	MONTIGNY LE BRETONNEUX	FRANCE ▼

[Suivant >>](#)

Les différents champs permettent de modifier les informations (sur les données permises).

Les nom, prénom et date de naissance (données permettant l'unicité du compte FFC) ne sont modifiables que par le comité régional ou un administrateur.

La photo est modifiable / insérable en cliquant sur l'image. La photo doit présenter le visage de la personne de façon reconnaissable (insertion sur la licence). Lors de l'insertion, une fonction de recadrage est proposée, afin de ne garder que le visage.

RQ : la manipulation de l'insertion de la photo est accessible depuis un smartphone, ce qui permet d'enregistrer un selfie directement.

Par le bouton « Suivant », les informations sont validées et enregistrées.

## 2. SÉLECTION DU TYPE DE LICENCE

### Sélection du type de licence

Les licences sont valables pour la période du **1er janvier au 31 décembre** (année civile) de la saison correspondante, les nouveaux licenciés (personne sans licence sur les deux saisons précédentes) pouvant se faire délivrer, à compter de Septembre, une licence portant le millésime de l'année suivante.

Sa validité est alors portée de 12 mois à 16 mois.

Sélectionner votre type de licence :

Prendre une licence individuelle

Vous n'avez pas eu de licence dans un club dans les 2 années précédentes. Vous pouvez donc prendre une licence à titre individuelle.

Prendre une licence club

Vous devrez sélectionner un club, et prendre rendez-vous avec l'un des dirigeants afin d'avoir leur accord et de valider votre demande.

<< Précédent Suivant >>

En fonction des cas, l'écran peut ne présenter qu'une seule option : la licence club.

Pour que la licence individuelle soit présentée, il faut que la personne n'ait pas eu de licence dans un club sur les deux saisons précédentes.

En cas de licence individuelle, l'utilisateur passe directement à l'étape 4.

## 3. SÉLECTION DU CLUB

### Renouvellement

Club Licence Discipline Documents

### Selection du club

Votre club :

**CLUB VÉLO FFC (FFC)**

Vélodrome Saint Quentin  
78180 MONTIGNY LE BRETONNEUX

Contact :  
info@ffc.fr  
www.ffc.fr

Merci de prendre contact avec le club pour rencontrer les responsables, afin de pouvoir valider la prise de licence dans ce club.

<< Précédent Suivant >>

Jusqu'au 1er décembre, les renouvellements sont bridés au club de la saison précédente.

Après cette date, un bouton **Changer de club** apparaît si le club n'est pas réaffilié afin d'obtenir une mutation gratuite.

### Retour

Au cas où un licencié revient après une saison sans licence, l'écran lui présente son ancien club, avec la possibilité d'en changer directement s'il le souhaite.

Club Licence Discipline Documents

### Selection du club

Votre club :

**CLUB VÉLO FFC (FFC)**

Vélodrome Saint Quentin  
78180 MONTIGNY LE BRETONNEUX **Changer de club**

Contact :  
info@ffc.fr  
www.ffc.fr

Merci de prendre contact avec le club pour rencontrer les responsables, afin de pouvoir valider la prise de licence dans ce club.

<< Précédent Suivant >>

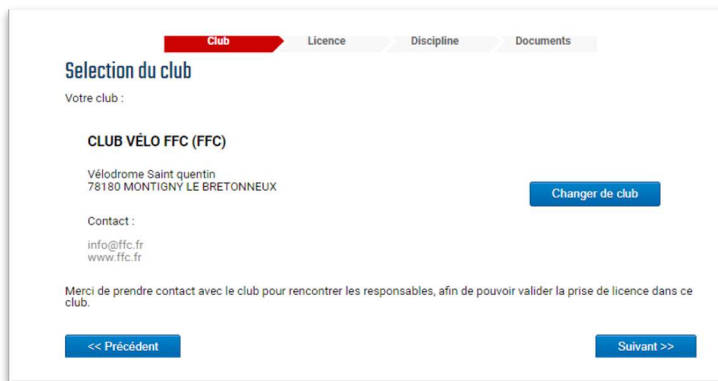
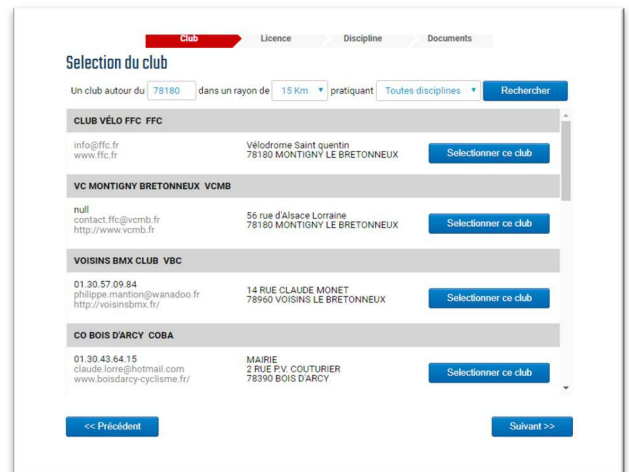
## Nouveau

Un nouveau licencié peut choisir dans une liste le club qu'il désire intégrer.

La liste affichée se base sur le code postal dans le profil pour indiquer les clubs dans un rayon de 15 Km.

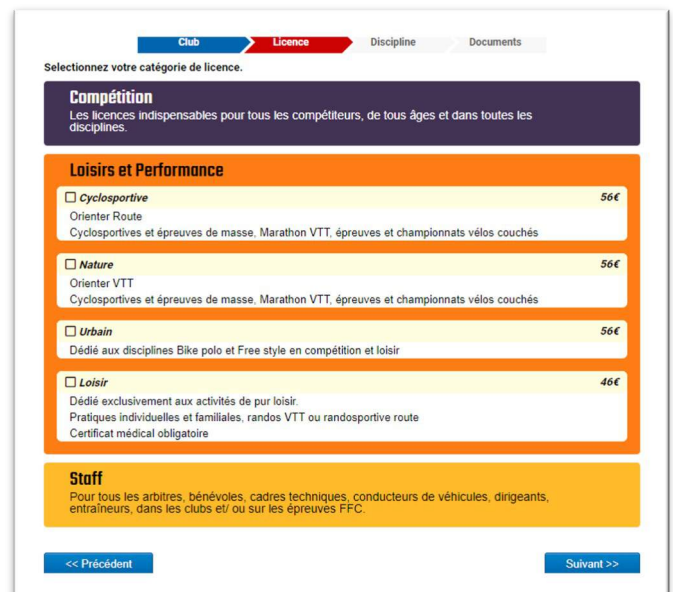
En modifiant les paramètres de recherche (code postal, rayon de recherche, activité souhaitée), il est possible d'affiner la sélection proposée.

En cliquant sur **Selectionner ce club** la sélection est effectuée, et l'écran affiche alors la confirmation.



## 4. SÉLECTION DE LA CATÉGORIE DE LICENCE

Les catégories de licence s'adaptent automatiquement en fonction du type de licence, de l'âge et des listes de catégories imposées.



En cliquant sur un pavé, la liste des licences s'affiche.

Les nom, tarif ainsi qu'une description succincte sont affichés.

La sélection de la catégorie se fait en cochant l'une des cases.

Club Licence Discipline Documents

Selectionnez votre discipline principale.

Discipline principale :

Votre licence vous donnera accès à toutes les autres disciplines.  
Merci de sélectionner les disciplines que vous souhaitez pratiquer :

<input type="checkbox"/> BMX	<input type="checkbox"/> Cyclisme en salle	<input type="checkbox"/> Cyclo-Cross
<input type="checkbox"/> Free-Style	<input type="checkbox"/> Piste	<input type="checkbox"/> Polo-Vélo
<input type="checkbox"/> Route	<input type="checkbox"/> Trial	<input type="checkbox"/> Vélo-Couché
<input type="checkbox"/> VTT - Cross country	<input type="checkbox"/> VTT - Descente	<input type="checkbox"/> VTT - Enduro

<< Précédent Suivant >>

## 5. SÉLECTION DISCIPLINE ET SOUS-CATÉGORIE

L'écran propose, par défaut, la sélection de la discipline de la licence, ainsi que d'indiquer d'autres disciplines. Les autres disciplines ne sont pas utilisées dans le processus de la prise de licence mais ne sont là qu'à des fins statistiques.

En fonction de l'âge et de la catégorie de licence choisie, une liste déroulante de sélection de la sous-catégorie peut apparaître.

Club Licence Discipline Documents

Documents associé à la licence

**Modèle de Certificat médical**  
Un certificat médical de non contre indication à la pratique du Cyclisme en Compétition est **obligatoire**.

**Additif à la demande de licence**  
Je reconnais avoir pris connaissance des garanties d'assurance liées à la licence ainsi que des possibilités de garanties complémentaires offertes par l'assureur et avoir eu la possibilité de télécharger le bulletin d'adhésion aux garanties complémentaires proposées.

**Garanties complémentaires (assurance personne)**  
Je reconnais avoir pris connaissance des garanties d'assurance liées à la licence ainsi que des possibilités de garanties complémentaires offertes par l'assureur et avoir eu la possibilité de télécharger le bulletin d'adhésion aux garanties complémentaires proposées.

**Notice assurance**  
Je reconnais avoir pris connaissance des garanties d'assurance liées à la licence ainsi que des possibilités de garanties complémentaires offertes par l'assureur et avoir eu la possibilité de télécharger le bulletin d'adhésion aux garanties complémentaires proposées.

<< Précédent

FÉDÉRATION FRANÇAISE de CYCLISME

L201910000003

**CERTIFICAT MEDICAL de non contre indication à la pratique du CYCLISME EN COMPÉTITION**

\*Dans le cadre de l'article 1.1.009 de la réglementation FFC pris en application de l'article L3622-2 du code de la santé publique

COMITE REGIONAL : FFC - ILE DE FRANCE

CLUB : 4878216 - CLUB VÉLO FFC

NOM : LICENCIE PRENOM : Lambda

ADRESSE : Vélodrome Saint quentin

Télécharger le document - Obligatoire

## 6. DOCUMENTS

Une liste de documents est présentée. Chaque document doit être affiché, puis lu ou téléchargé en fonction des instructions données.

Dans le cas d'un renouvellement, si un certificat médical utilisable est présent dans le système, l'utilisateur complète en ligne le questionnaire de santé. En fonction de ses réponses, le modèle de certificat médical lui est alors proposé, afin d'en établir un nouveau.

Une fois l'ensemble des opérations effectuées, et donc l'ensemble des cases cochées, la page peut être validée afin d'accéder à la finalisation de la demande.

## 7. FINALISATION

Club > Licence > Discipline > Documents

Récapitulatif

Désignation	Prix	Qté	Total
<b>Licence</b>			
Cyclo sportive	56,00 €	1	56,00 €
<b>Total :</b>			<b>56,00 €</b>

Options

Désignation	Prix
Abonnement France Cyclisme Pour suivre l'actualité de la fédération et du cyclisme, nous vous proposons un abonnement à la revue France Cyclisme.	51,00 €

Informations

Les documents listés ci-dessous sont à **transmettre à votre club** en même temps que votre paiement :

- Certificat médical
- Additif assurance signé et daté
- Photo (permettant de recadrer sur votre visage pour inclusion sur la licence)
- Copie de votre pièce d'identité (ou de celle d'un majeur responsable)

Hormis l'additif, qui doit être contre-signé par le club, ces documents peuvent être enregistrés en format dématérialisé via la gestion des documents (menu Informations > Documents).

Je certifie sur l'honneur, l'exactitude des pièces justificatives et renseignements fournis dans la présente demande de licence.

[Enregistrer](#)

[<< Précédent](#)

L'écran final affiche le récapitulatif de la sélection de la licence, et affiche les éventuelles contributions locales qui s'ajoutent au prix de la licence.

Des options peuvent être proposées, comme les différents journaux de la fédération ou des régions. Un clic sur le petit caddie permet de l'ajouter au récapitulatif, et ainsi de souscrire à l'option.

La validation de la demande est enregistrée lorsque l'utilisateur coche la case « certifiant la demande » et clique sur enregistrer.

La demande est alors transmise au club par voie électronique.

En revenant sur la demande de licence, l'utilisateur obtient la page d'attente, lui indiquant les démarches complémentaires à effectuer, et lui redonnant l'accès aux différents documents de la prise de licence.

Tant que le club n'a pas validé et transféré la demande au comité régional, l'utilisateur peut remettre la demande en saisie afin de la modifier.

**DEMANDE DE LICENCE ZUZU**

otre demande est en cours de traitement. [Modifier la demande](#)

Récapitulatif

Désignation	Prix	Qté	Total
<b>Licence</b>			
Cyclo sportive	56,00 €	1	56,00 €
<b>Total :</b>			<b>56,00 €</b>

Informations

Les documents listés ci-dessous sont à **transmettre à votre club** en même temps que votre paiement :

- Additif assurance signé et daté

Les documents suivants peuvent être enregistrés en format dématérialisé via la gestion des documents.

- Certificat médical de non contre indication à la pratique du cyclisme
- Photo (permettant de recadrer sur votre visage pour inclusion sur la licence)
- Copie de votre pièce d'identité (ou de celle d'un majeur responsable)

Documents

Documents liés à votre demande de licence :

- Modèle de certificat médical de non contre-indication à la pratique du cyclisme
- Additif à la demande de licence
- Garanties Complémentaires Assurance
- Notice Assurance Responsabilité Civile